



Kwaliteitseisen: aanpassen waterinstallatie



U wilt uw waterinstallatie aanpassen door het plaatsen van een buitenkraan of het aanbrengen van een vaatwasmachine(-aansluiting)? Wooncompagnie vindt het goed dat u deze aanpassingen uitvoert als u rekening houdt met een aantal kwaliteitseisen. Onderaan deze pagina leest u waar uw woningverandering aan moet voldoen.


Buitenkraan



Bouwkundige en veiligheidstechnische eisen:

Aanleggen vanuit de meterkast met koper of tyleen. Op het laagste punt moet de leiding (op een bereikbare plaats) afsluitbaar en aftapbaar zijn, in verband met vorst.


Vaatwasmachineaansluiting



Bouwkundige en veiligheidstechnische eisen:

- voor de elektra-aansluiting moet een aparte groep met aardlekschakelaar worden aangelegd;
- de diameter van de afvoer moet 40 mm zijn en met voldoende afschot worden aangelegd.

Wasmachineaansluiting



Bouwkundige en veiligheidstechnische eisen:

- voor de elektra-aansluiting moet een aparte groep met aardlekschakelaar worden aangelegd;
- de diameter van de afvoer moet 40 mm zijn en met voldoende afschot worden aangelegd;
- de wasmachine moet in een lekbak worden geplaatst

Onderhoudstechnische eisen:

- u bent zelf verantwoordelijk voor het onderhoud aan de aanpassingen.